

## CURRICULUM FORMATIVO E PROFESSIONALE

FORMULATO AI SENSI DEGLI ARTT. 46 E 47 DPR 445/2000 e s.m. ed i.  
(DICHIARAZIONE SOSTITUTIVA DI CERTIFICAZIONE O DI ATTO DI NOTORIETA')

**Il sottoscritto Dr. Duccio Buccicardi nato il 26/07/1972 a Savona (prov di SV)**

### DICHIARA

sotto la propria responsabilità, consapevole delle sanzioni penali previste dall'art. 76 del D.P.R. 28.12.2000, n. 445 e s.m. ed i. per il caso di dichiarazioni mendaci falsità negli atti ed uso di atti falsi, quanto segue:

**1) di essere in possesso della Laurea in Medicina e Chirurgia** conseguita in data 10 ottobre 1997 presso l'Università degli Studi di Genova;

**2) di essere iscritto all'albo dell'ordine dei medici** della provincia di Savona con iscrizione n° 2639;

**3) di essere in possesso del seguente diploma di specializzazione:**

Disciplina: Radiodiagnostica

conseguito in data 12 novembre 2001 presso l'Università degli studi di Genova;

**4) altri titoli di studio**

- ▲ First certificate in English conseguito in data giugno 1988 presso Cambridge University local examination Genoa con votazione grade B
- ▲ Certificate of proficiency in English conseguito in data giugno 1990 presso Cambridge University local examination Genoa con votazione grade C
- ▲ Maturità scientifica conseguita nell'anno 1990 presso il Liceo scientifico O.Grassi di Savona con votazione 54/60
- ▲ Abilitazione all'esercizio della professione di medico chirurgo conseguita nel maggio 1998 presso l'università degli studi di Genova con votazione di 97/100
- ▲ International English language testing system (IELTS) academic conseguito il 26 gennaio 2012 presso British Council di Milano con votazione 7.5/9
- ▲ Primary qualification conseguito il 4 gennaio 2013 presso l'Australian Medical Council a Sydney Australia
- ▲ Specialist qualification conseguito il 20 maggio 2013 presso l'Australian Medical Council a Sydney Australia

**5) di aver prestato servizio con rapporto di dipendenza presso le seguenti Amministrazioni/Enti:**

S.C. Radiologia diagnostica ed interventistica-Ospedale S. Paolo ASL 2 Savonese, sede di Savona Via Genova n°30, con profilo professionale di Dirigente medico disciplina Radiodiagnostica, dal 01/03/2001 a tutt'oggi, con rapporto di lavoro a tempo indeterminato

**6) di aver prestato attività specialistica ambulatoriale:**

OMNIA struttura medica privata convenzionata con sede a Savona in Via Paleocapa n 22/5-6 nella branca di ecografia dal 15/09/2016 a tutt'oggi con impegno settimanale pari a ore 4-12

13 MAR. 2018

**7) di aver prestato servizio con rapporto di lavoro autonomo in regime di prestazione occasionale:**

IM3D struttura privata con sede a Torino in Via Livorno n. 60, con mansione di consulente durante l'installazione delle workstations CAD colon, dal 01/03/2012 a tutt'oggi, con impegno annuale pari a ore 12-24;


**8) di aver frequentato i seguenti corsi di formazione manageriale:**

Corso di Formazione Manageriale per Dirigenti di Struttura Complessa AMAS, anno accademico 2015/2016, presso Università degli Studi di Genova

**9) di essere autore/coautore dei seguenti lavori scientifici – editi a stampa:**

- ▲ “CT colonography: patient tolerance of laxative free faecal tagging regimen versus traditional cathartic cleansing” **D. Buccicardi**, M. Grosso, I. Caviglia, A. Gastaldo, S. Carbone, E. Neri, C. Bartolozzi, P. Quadri – abstract 10<sup>th</sup> International Symposium Virtual Colonoscopy october 26-28 2009, Reston VA USA ;
- ▲ “CT colonography: patient tolerance of laxative free faecal tagging regimen versus traditional cathartic cleansing” **D. Buccicardi**, M. Grosso, I. Caviglia, A. Gastaldo, S. Carbone, E. Neri, C. Bartolozzi, P. Quadri – abstract ECR 2010 march 4-8 Vienna Austria;
- ▲ “CT colonography: patient tolerance of laxative free faecal tagging regimen versus traditional cathartic cleansing” **D. Buccicardi**, M. Grosso, I. Caviglia, A. Gastaldo, S. Carbone, E. Neri, C. Bartolozzi, P. Quadri - Abdominal Imaging october 2010;
- ▲ “Faecal tagging regiment for CT colonography” **D. Buccicardi**, E. Neri - Hospital Imaging and Radiology Europe, vol.6 n. 2 summer 2011;
- ▲ “Proposta di algoritmo diagnostico nella valutazione delle lesioni tipo 1B della TFCC” E. Pamelin, A. Zoccolan, A. Gastaldo, S. Carbone, **D. Buccicardi** - Rivista Italiana di Chirurgia della mano, vol.48 (1) 2011 pp.40-46;
- ▲ “The italian consensus to virtual colonoscopy” E. Biscaldi, R. Di Mizio, D. Bellini, N. Flor, F. Iafrate, G. Jussich, E. Neri, D. Regge A. Laghi. Appendix contributor **D. Buccicardi** - Radiol med 2015 (120: pp.899-904);
- ▲ **Coautore del Capitolo 19** “Il tubo digerente” del libro “Diagnostica per immagini e radioterapia” di G. Cittadini, G. Cittadini e F. Sardanelli - EDRA ed. 2015;
- ▲ “Inserimento intracranico accidentale di un sondino naso – gastico: case report” **D. Buccicardi**, A. Romano, M. C. D'auria, A. Casaleggio, M. Grosso, A. Gastaldo - Il giornale italiano di radiologia medica (2016) 3: pp. 530-534;
- ▲ “RM mammaria e GD-BOPTA: valutazione del parenchima epatico in fase epatospecifica in pazienti con tumore mammario” **Buccicardi D.**, D'Auria M:C., Carbone S., Casaleggio A., Basso E., Gastaldo A.- abstract 47° Congresso Nazionale SIRM 15-18 settembre 2016;
- ▲ “Varianti anatomiche identificate con antro-RM di polso” Casaleggio A., Prono V., **Buccicardi D.**, Carbone S., Pamelin E., Gastaldo A.- abstract 47° Congresso Nazionale SIRM 15-18 settembre 2016;
- ▲ “Il ruolo dell'agobiopsia transtoracica TC-guidata nell'area della Target Therapy” A. Casaleggio,

13 MAR. 2018

A handwritten signature in black ink is written over a circular official stamp. The stamp contains the text "Università degli Studi di Genova" around the perimeter and "ASST" in the center. The signature is written in a cursive style.



V.Prono, A.Caviglia, C.Genova, M.Mora, **D.Buccicardi**, G. Cittadini. Il giornale italiano di Radiologia medica (2017) 4: 675-680;

10) di aver partecipato ai seguenti corsi, convegni, congressi, seminari etc...  
quale **UDITORE**:


Oggetto corso	Organizzato da	Sede	Data	Ore	Esame finale	ECM
Minimally invasive surgery of the esophagus o	Università degli studi di Genova	Genova	19 gennaio 1996			
Radiologia interventistica: stato dell'arte	Università degli studi di Genova	Genova	19 aprile 1996			
Liguria 96 giornate liguri di diagnostica per immagine	SIRM Liguria	Bordighera	15 giugno 1996			
Corso teorico pratico "TC spirale nelle urgenze toracico-addominali"	SIRM Liguria	S. Margherita Ligure	18 ottobre 1997			
Workshop "Dall'esofago al retto"	Università degli studi di Genova	S. Margherita Ligure	8-12 novembre 1997			
Imaging diagnostico in nefrourologia	SIRM Liguria	Savona	20 giugno 1998			
Radiologia gastroenterologica	SIRM Liguria	Bordighera	3 ottobre 1998			
Dalla faringe al retto	Università degli studi di Genova	S. Margherita Ligure	7-11 novembre 1998			
The liver according to Pablo Ros	SIRM	Verona	19 marzo 1999			
Incontri genovesi di radiologia	Università degli studi di Genova	Genova	7-14 maggio 1999			
Premio Liguria 1999	SIRM	Genova	11 dicembre 1999			
IV corso di neuroradiologia "Aggiornamenti di neuroradiologia diagnostica e terapeutica"	Ordine dei medici chirurghi e odontoiatri di Genova	Genova	09-16-23 marzo 2000			
Incontri genovesi di radiologia	Università degli studi di Genova	Genova	5-12-19-26 maggio 2000			
Corso pratico di Color-Doppler	Ospedale Valduce	Como	04-05-06 dicembre 2000			
Premio Liguria 2000	SIRM	Genova	16 dicembre 2000			
Corso avanzato di TC spirale	Università degli studi di Parma	Parma	20-21 febbraio 2001			
Corso itinerante di radiologia toracica	SIRM	Sestri Levante	5-6 aprile 2002		SI	8
Corso residenziale di ecografia dei tessuti molli perisclerotici	IRCCS policlinico S. Matteo	Pavia	10-13 aprile 2002		SI	29
Il rapporto umano: momento centrale del processo assistenziale	ASL 2 Savonese	Savona	25-27-28 ottobre 2003		SI	18
Corso residenziale di RM neurosensoriale	SIRM	Ancona	15-18 dicembre 2003		SI	26
Neuroradiologia oggi: aspetti diagnostici e terapeutici della patologia cerebro-vascolare	Ospedale S. Corona	Pietra Ligure	23-24 aprile 2004		SI	6
Diritti e doveri del dirigente sindacale	SNR	Acqui Terme	9-10 giugno 2004			
Corso di aggiornamento "Head and neck imaging"	Università di Genova - SIRM	Genova	11-12 giugno 2004		SI	9
Corso di BLS-D per operatori sanitari	ASL 2 Savonese	Savona	4 novembre 2004		SI	8
Corso di TC multislice ed imaging integrato nell'urgenza	SIRM	Torino	18-19-20 novembre 2004		SI	8
I Corso di formazione in neuroradiologia	AINR	L'Aquila	5-7 maggio 2005		SI	20

13 MAR. 2018



Corso office automation di informatica ECDL	ASL 2 Savonese	Savona	9-12 maggio 2005	16	SI	13
IX congresso nazionale SNR	SNR	Maratea	6-7 ottobre 2005			
Corso base di risonanza magnetica neuroradiologica	Università degli studi dell'Aquila	L'Aquila	14-17 novembre 2005		SI	24
Nuove frontiere in risonanza magnetica	Ospedale S. Corona	Pietra Ligure	1 aprile 2006		SI	3
Corso avanzato residenziale Colonscopia virtuale	Università degli studi di Pisa	Pisa	02-04 ottobre 2006		SI	27
La risonanza magnetica nella gestione dei pazienti con sclerosi multipla		Savona	22 settembre 2007			
Corso di formazione in radioprotezione	ASL2 Savonese	Savona	12 dicembre 2007	8	SI	6
20 <sup>th</sup> european congress of radiology ECR	SIRM	Vienna	07-11 marzo 2008		SI	12
43 congresso nazionale SIRM	SIRM	Roma	Dal 23 al 27 maggio 2008			
Aggiornamenti in tema di radiologia diagnostica...			24 maggio 2008		SI	6
Aggiornamento di cardiologia, imaging del torace, RM....			25 maggio 2008		SI	7
Aggiornamento in neuroimmagini		Firenze	26 settembre 2008		SI	5
I requisiti specifici dell'accreditamento regionale in radiodiagnostica, radioterapia, fisica sanitaria	ASL 2 Savonese	Savona	4-5-6 novembre 2008	15	SI	14
10 <sup>th</sup> International Symposium on Virtual Colonoscopy	Boston university	Reston IL USA	26-27 ottobre 2009		SI	11.25 AMA PRA category 1 credit
Discorso sul metodo...in radiologia	SIRM	Torino	15 novembre 2008		SI	7
21 <sup>th</sup> european congress of radiology	SIRM	Vienna	6-7-8-9-10 marzo 2009		SI	11
Corso residenziale avanzato TC64 strati	Università di Pisa	Pisa	4-5-6 maggio 2009		SI	26
XI congresso nazionale SNR	SNR	Montecatini Terme	2-3 ottobre 2009			
Sicurezza e qualità in risonanza magnetica	ASL 2 Savonese	Savona	25 ottobre 2010	4	SI	3
News in radiology of gastrointestinal disease	SIRM Liguria	Genova	20 novembre 2010			
96 <sup>th</sup> scientific Assembly and Annual Meeting, RSNA	RSNA	Chicago IL USA	28 novembre – 3 dicembre 2010			
ECR 2010 22 <sup>th</sup> European congress of radiology	ESR	Vienna	4-5-6-7-8 marzo 2010	10.5		
XII Congresso Nazionale FASSID "Ritorno al futuro"	SRN	Benevento	30 settembre -1 ottobre 2011			
IV convegno ligure di radiologia forense		Genova	12 novembre 2011			
ECR 2012 24 <sup>th</sup> European congress of radiology	ESR	Vienna	1-2-3-4-5 marzo 2012	17.25	SI	5
Dose radiante in TC: come misurarla come ridurla			20 gennaio 2013		SI	4
Current application of mri in the diagnosis of multiple sclerosis and other demyelinating disease	DIMI Università di Genova	Genova	8 febbraio 2013		SI	5
Utilizzo dell'imaging nei tumori del SNC			11 marzo 2013		SI	7
Neuroimaging of the spinal cord in the diagnosis ...	DIMI Università di Genova	Genova	28 aprile 2014			
Arcate dentarie ed ATM	SIRM	Milano	30 settembre 2014		SI	6

13 MAR. 2018




Urgenze neuroradiologiche non traumatiche	SIRM	Milano	3 ottobre 2014		SI	6
TC del cranio: dal basic all'advanced	Università degli studi del piemonte	Novara	11-12 maggio 2015			
XIV Congresso Nazionale FASSID "Tempo di agire"	SNR	Foligno	21 maggio 2015			
Dinamiche gestionali dell'area radiologica nelle aziende sanitarie	SNR	Foligno	22-23 maggio 2015			
I mezzi di contrasto in TC concentrazioni e ...		Genova	18 settembre 2015		SI	5,3
PFA formazione degli operatori radioesposti	ASL 2 Savonesc	Savona	21 ottobre 2015	4	SI	5
Aggiornamento in imaging oncologico	SIRM	Baveno VB	13-14 novembre 2015		SI	4.5
Corso di imaging RM addominale	ALSS 9 Treviso	Treviso	25-26 gennaio 2016			
Tomosintesi e ricostruzione 2D	SIRM		15 marzo 2016		SI	3
La patologia vertebrale trattamento multidisciplinare		Savona	19 novembre 2016			
Diffusion weighter imaging: principi fisici e tecnica di applicazione	FORMAT		28 novembre 2016		SI	5
Hob& spokes nello stroke	IST Genova	Arenzano	13 dicembre 2016			
Trauma tour attraverso i segni base	SIRM				SI	3
Urgenze cranio-spinali	SIRM				SI	4
La svolta nelle procedure interventistiche dalla eco guida alla eco navigazione		Camogli	2 febbraio 2017			
Kos' educational		Milano	30 marzo 2017			
XV Congresso nazionale "Il coraggio di cambiare"	SNR	S. Gaetano a Padova	18-19-20 maggio 2017			
Corso monografico ecografia	SIRM				SI	8

▲ in qualità di **RELATORE/MODERATORE/DOCENTE**

Oggetto del corso	Organizzato da	Tenutosi in	Nei giorni	Impegno orario complessivo	Qualità di	ECM
Premio Liguria 1998	SIRM Liguria	Genova	12 dicembre 1998		relatore	
Aggiornamenti in fisiochinesiterapia: la comunicazione...	ASL 2 Savonese	Savona	27-28 ottobre 2005	8	docente	16
Il ruolo in espansione della MSCT		Spotorno	30 ottobre 2006		relatore	
La radiologia sotto la mole	SIRM	Torino	28-29-30 settembre 2007		relatore	
Pratica dello screening per il tumore colon rettale	ASL 2 Savonese	Savona	12-14 aprile 2010	12 ore	docente	1
Pratica dello screening per il tumore colon rettale	ASL 2 Savonese	Savona	10-12 maggio 2010	12 ore	docente	1
Urgenze neuroradiologiche traumatiche e non traumatiche.....protocolli	ASL 2 Savonese	Savona	Dal 3 novembre al 16 dicembre 2010	22 ore	docente	1
Urgenze neuroradiologiche traumatiche e non traumatiche.....protocolli	ASL 2 Savonese	Savona	dal 14 aprile al 10 giugno 2010	24 ore	docente	1
Corso residenziale di	Università degli	Pisa	6-8 luglio 2010		relatore	

13 MAR. 2016





colonscopia virtuale	studi di Pisa					
Corso residenziale di colonscopia virtuale I cd.		Pisa	19-20-21 aprile 2011		relatore	
Corso residenziale di colonscopia virtuale II ed.		Napoli	5-6-7 luglio 2011	2 ore	relatore	1
Corso di radiologia informatica	SIRM Osp. S.Paolo	Savona	17 settembre 2011	½ ora	docente	1
Corso residenziale avanzato di colonscopia virtuale 2011	IRCC	Candiolo Torino	13-14-15 dicembre 2011		relatore	
Corso residenziale di colonscopia virtuale	SIRM Università di Pisa	Pisa	3-4-5 luglio 2012		relatore	
45° Congresso Nazionale della SIRM	SIRM	Torino	1-2-3-4-5 giugno 2012		docente	
Corso di radiologia informatica	Università di Messina	Messina	29 settembre 2012		relatore	
Corso avanzato alla workstation alla colonscopia virtuale	SIRM	Pisa	21-22-23-24 ottobre 2013		relatore	
Master class in colonscopia virtuale	SIRM	Pisa	15-16-17-18 dicembre 2014		relatore	
Colonscopia virtuale dal punto di vista del radiologo a quello del gastroenterologo	ASL 5 Spezzino	La Spezia	11 aprile 2015		relatore	
La colonscopia virtuale con cad colon	Centro Radiologico Pane	Sorrento	7 aprile 2015		relatore	
47° Congresso Nazionale della SIRM "Il futuro è oggi"	SIRM	Napoli	15-16-17 settembre 2016		relatore	

### Altre attività

ENTE	Data inizio	Data fine	Qualifica
SIRM (Società Italiana di Radiologia Medica)	2001	A tutt'oggi	Membro
ESR (European Society of Radiology)	2012	A tutt'oggi	Membro
Sindacato Nazionale Radiologi (SNR)	01/02/2017	A tutt'oggi	Segretario provinciale Savona
SIRM-sezione nazionale Radiologia Informatica	01/01/2017	A tutt'oggi	Membro del comitato direttivo nazionale-Delegato alla ricerca
Gruppo SIRM- Liguria	01/01/2017	A tutt'oggi	Rappresentante dirigenti medici ospedalieri

**Le fotocopie allegate sono conformi all'originale.**

### Si allega:

- attestazione, relativa **alla tipologia sia delle istituzioni** (A.S.L.-A.O.-Enti ecc...) in cui sono allocate le strutture presso le quali il candidato ha svolto la propria attività **sia delle prestazioni** erogate dalle strutture medesime, rilasciata dall'Azienda presso la quale l'attività è stata svolta e riferita al decennio precedente la data di pubblicazione del presente avviso nella Gazzetta Ufficiale;
- **le casistiche**, anch'esse essere riferite al **decennio precedente** alla data di pubblicazione dell'avviso per estratto nella G.U, che devono essere certificate dal **Direttore Sanitario sulla base della attestazione del Direttore** del competente **dipartimento** o unità operativa di appartenenza.

13 MAR. 2018


- fotocopia fronte retro di un valido documento di identità personale.

Il sottoscritto Dr. Duccio Buccicardi esprime il proprio consenso al trattamento dei dati personali ai fini della presente procedura.

Dichiara di essere a conoscenza che la presente procedura concorsuale è soggetta alle forme di pubblicità di cui all'art. 15 del D.Lgs. 502/92 e s.m.i., inclusa la pubblicazione sul sito internet aziendale dei curricula presentati dai candidati che hanno sostenuto il colloquio.

Savona, li 17 ottobre 2017

Il dichiarante



A circular stamp is visible, partially overlapping the signature. The text within the stamp is partially legible and appears to include "Società S.p.A." and "Savona".

13 MAR 2018

