

**CURRICULUM FORMATIVO E PROFESSIONALE
FORMULATO AI SENSI DEGLI ARTT. 46 E 47 DPR
445/2000 e s.m.i.
(DICHIARAZIONE SOSTITUTIVA DI CERTIFICAZIONE O DI
ATTO DI NOTORIETA')**

Il sottoscritto GAZZO PAOLO
nato il 28 Gennaio 1964 a GENOVA (prov di GENOVA)

DICHIARA

sotto la propria responsabilità, consapevole delle sanzioni penali previste dall'art. 76 del D.P.R. 28.12.2000, n. 445 per il caso di dichiarazione mendace e falsità in atti:

1) di essere in possesso della **Laurea in MEDICINA e CHIRURGIA** conseguita in data 09 Aprile 1991 presso l'Università degli Studi di PARMA

2) di essere iscritto all'albo dell'ordine dei medici della provincia di GENOVA
n° di iscrizione 12490

3) di essere in possesso dei seguenti diplomi di specializzazione:

- Disciplina: **RADIODIAGNOSTICA e SCIENZE delle IMMAGINI** (tale dizione viene modificata con Decreto Rettorale n°13138 del 14.04.2000 in Diploma di Specializzazione in **RADIOLOGIA – INDIRIZZO RADIODIAGNOSTICA**)
conseguito in data 12 Novembre 1996 presso l'Università di GENOVA

4) altri titoli di studio (master,dottorato di ricerca, etc):

- in
conseguito in data presso
- in
conseguito in data presso

5) di aver prestato servizio con rapporto di dipendenza presso le seguenti Amministrazioni/Enti:

denominazione **Struttura Ospedale di Chiavari – U.S.L. N°4 “Chiavarese”(Ente Pubblico)**
sede di Chiavari Via G.B. Ghio n. 9

profilo professionale **Assistente Medico disciplina Radiologia**
dal 10 gennaio 1997 al 25 maggio 1997

con rapporto a tempo determinato a tempo indeterminato
 a tempo pieno con impegno ridotto, ore sett.li

13 MAR. 2013

denominazione Struttura Sede Ospedaliera di Saluzzo – Azienda Regionale U.S.L.17 Savigliano (CN) (Azienda S.S.N.)

sede di Savigliano (CN) Via Ospedali 14

profilo professionale Medico I Livello Dirigenziale **disciplina** Radiologia

dal 26 maggio 1997 al 30 novembre 1997

con rapporto a tempo determinato a tempo indeterminato
 a tempo pieno con impegno ridotto, ore sett.li

denominazione Struttura Azienda Ospedaliera “S.Croce e Carle” – Cuneo (Azienda S.S.N.)

sede di Cuneo Via Michele Coppino 26

profilo professionale Medico I Livello Dirigenziale **disciplina** Radiologia

dal 01 dicembre 1997 al 30 settembre 2000

con rapporto a tempo determinato a tempo indeterminato
 a tempo pieno con impegno ridotto, ore sett.li

denominazione Struttura Ospedale “Santa Corona” – ASL2 Savonese (Azienda S.S.N.)

sede di Ospedale “Santa Corona” – Pietra Ligure (SV) Via XXV Aprile 38

profilo professionale Medico I Livello Dirigenziale **disciplina** Radiologia

dal 01 ottobre 2000 a tutt’oggi

con rapporto a tempo determinato a tempo indeterminato
 a tempo pieno con impegno ridotto, ore sett.li

6) di aver prestato attività specialistica ambulatoriale:


denominazione Struttura.....
(indicare se Azienda S.S.N., Ente Pubblico, Struttura accreditata o privata convenzionata o privata)
sede di..... Via..... n.
nella branca di
dal al (indicare giorno/mese/anno)
con impegno settimanale pari a ore

7) di aver prestato servizio con rapporto di lavoro autonomo (es. co.co.pro., collaborazione libero professionale, prestazione occasionale):

denominazione Struttura.....
(indicare se Azienda S.S.N., Ente Pubblico, Struttura accreditata o privata convenzionata o privata)
Sede di..... Via..... n.
profilo/mansione/progetto.....
dal al (indicare giorno/mese/anno)
con impegno settimanale pari a ore
motivo di interruzione o causa di cessazione:

8) di aver prestato servizio all'estero o presso organismi internazionali:

denominazione Struttura
(indicare se Ente/Struttura pubblica o privata)
sede di..... Via..... n.
profilo professionale **disciplina**
dal al (indicare giorno/mese/anno)
dal al (indicare giorno/mese/anno)



con rapporto a tempo determinato a tempo indeterminato
 a tempo pieno con impegno ridotto, ore sett.li
(croce la voce che interessa)

motivo di interruzione o causa di cessazione:
Servizio riconosciuto, ai sensi della Legge n. 735/60, equiparabile a quello prestato dal personale del ruolo sanitario con provvedimento del n. in data

9) Soggiorni di studio o di addestramento professionale per attività attinenti alla disciplina in rilevanti strutture italiane od estere di durata non inferiore a tre mesi, con esclusione dei tirocini obbligatori :

Ente e luogo svolgimento.....
(indicare la denominazione e la sede sia dell'Ente sia della Struttura ove è stata espletata l'attività)

profilo professionale **disciplina**
dal al(indicare giorno/mese/anno)
dal al(indicare giorno/mese/anno)

10) Ambiti di autonomia professionale (indicare gli incarichi dirigenziali assegnati – ad es. incarico di alta professionalità, di direzione di struttura semplice, di struttura semplice dipartimentale, di struttura complessa):

tipologia di incarico **STRUTTURA SEMPLICE**

denominazione dell'incarico: **ANGIOGRAFIA e RADIOLOGIA INTERVENTISTICA**

dal **01 gennaio 2001** al **13 ottobre 2010**

presso **RADIOLOGIA** dell'Ospedale "Santa Corona" di Pietra Ligure

descrizione attività svolta:

- Organizzazione della Struttura per assicurare la gestione ed erogazione dei servizi (Angiografia diagnostica, Radiologia Interventistica Vascolare, Radiologia Interventistica Extravascolare e Accessi Venosi).

tipologia di incarico **STRUTTURA SEMPLICE DIPARTIMENTALE**

denominazione dell'incarico: **ANGIOGRAFIA e RADIOLOGIA INTERVENTISTICA**

dal **14 ottobre 2010** a **tutt'oggi** (con rinnovo dell'incarico dopo valutazione nel 2013 e 2016)

presso **DIPARTIMENTO IMMAGINI** dell'ASL2 Savonese

descrizione attività svolta:

- Organizzazione della Struttura per assicurare la gestione ed erogazione dei servizi (Angiografia diagnostica, Radiologia Interventistica Vascolare, Radiologia Interventistica Extravascolare e Accessi Venosi).
- Gestione e controllo del personale medico e del comparto assegnato
- Gestione del budget per acquisti materiale angiografico
- Negoziazione obiettivi di budget con la Direzione e Direttore Dipartimento

11) di aver frequentato i seguenti corsi di formazione manageriale:

oggetto del corso

dal al presso

oggetto del corso

dal al presso

13 MAR. 2018

12) di aver svolto attività didattica (attività presso corsi di studio per il conseguimento di diploma universitario, di laurea o di specializzazione, presso scuole per la formazione di personale sanitario (esclusa l'attività di relatore/docente in corsi di aggiornamento professionali, convegni, congressi):

presso **POLO UNIVERSITARIO di IMPERIA – Facoltà di Medicina e Chirurgia dell'Università degli Studi di Genova** nell'ambito del Corso di Laurea in **TECNICHE di RADIOLOGIA MEDICA per IMMAGINI e RADIOTERAPIA**
insegnamento Corso integrato: **Apparecchiature e Tecniche di Diagnostica per immagini (4) –**
Settore: **MED/36** a. a.: **2009/2010 – 2010/2011 – 2011/2012 – 2012/2013**
ore docenza **16 ore** (complessive)


presso **Facoltà di Medicina e Chirurgia dell'Università degli Studi di Genova** nell'ambito della **SCUOLA di SPECIALIZZAZIONE in RADIODIAGNOSTICA**
insegnamento **Radiologia Interventistica a.a. 2016/2017**
ore docenza **8 ore** (complessive)

13) di essere autore/coautore dei seguenti lavori scientifici – editi a stampa (indicare: titolo lavoro, rivista, anno pubblicazione)

N.B. PUBBLICAZIONI RELATIVE ALL' ULTIMO DECENNIO :


- 1- **LA RM NELLA DIAGNOSI PRECOCE DELLE ALTERAZIONI OSTEOMIDOLLARI FOCALI MISCONOSCIUTE ALLA RADIOLOGIA CONVENZIONALE INDICAZIONI E TECNICA D'ESAME**
N. Gandolfo, D. Dibilio, V. Ciangherotti, *P. Gazzo*, F. Zuccarino, G. Serafini
Atti del 42° Congresso Nazionale SIRM
Milano 2006
- 2- **LA PATOLOGIA DELL'ARTICOLAZIONE TEMPORO-MANDIBOLARE: TC E RM**
N. Gandolfo, G. Michelozzi, S. Schiavoni, *P. Gazzo*, N. Gandolfo, G. Serafini
Atti del 42° Congresso Nazionale SIRM
Milano 2006
- 3- **EMBOLETTIZZAZIONE ENDOARTERIOSA IN PAZIENTI POLITRAUMATIZZATI**
P. Gazzo, N. Gandolfo, G. Serafini
Atti del 42° Congresso Nazionale SIRM
Milano 2006
- 4- **L'UTILIZZO DEL FILTRO CAVALE SEMITEMPORANEO IN PAZIENTI POLITRAUMATIZZATI**
P. Gazzo, N. Gandolfo, G. Serafini
Atti del 42° Congresso Nazionale SIRM
Milano 2006

13 MAR. 2018

A circular stamp from the University of Genoa, Faculty of Medicine and Surgery, is partially visible. It contains the text "Sanit" and "2018". Overlaid on the stamp is a handwritten signature in black ink.


- 5- **YTTRIUM 90 MICROSPHERE THERAPY FOR HEPATIC MALIGNANCY: INITIAL COSIDERATION**
A.Percivale, S.Baldo, A.Gandini, E.Azzola, *P. Gazzo*, N.Gandolfo, O.Serrato, D.Venerucci, P.Moresco, M.Chianello, C.Cananzi, L.Bertolazzi, R.Pellicci
Atti del 7° Congresso dell' EUROPEAN CHAPTER del International Hepato-Pancreato-Biliary Association (EHPBA)
Verona, 6-9 Giugno 2007
- 6- **TRANSARTERIAL CHEMOEMBOLIZATION OF UNRESECCABLE HEPATOCELLULAR CARCINOMA (HCC) WITH DRUG ELUTING BEADS (DEB-TACE)**
N.Campo, *P. Gazzo*, E.Azzola, D.Ivaldi, S.Lupo, M.Magnolia, S.Milazzo, C.Rainisio, G.Barbera, R.Testa
Journal of Hepatology The International Liver Congress 2010 – Abstract book
Vienna, 14-18 aprile 2010
- 7- **L'EMBOLIZZAZIONE SPLENICA PROSSIMALE NEL PAZIENTE POLITRAUMATIZZATO: LA NOSTRA ESPERIENZA**
G.Grillo, D.Ivaldi, L.Dardano A.Barile, *P. Gazzo*
Atti del XXXVII Convegno Nazionale della Sezione di Radiologia Vascolare ed Interventistica della SIRM
Catania, 17 – 19 ottobre 2013
- 8- **RISULTATI PRELIMINARI DELLO STUDI SMAIS: STUDIO MULTICENTRICO ITALIANO SULL'UTILIZZO DELLO STENT ZILVER PTX NEL DISTRETTO FEMORO-POPLITEO**
G. De Caro, A.Valdata, P.Mortola, G.Baldino, A.Gori, A.Spinazzola, *P. Gazzo*, D.Ivaldi, S.Paglieri, M.Marabotto, T.Stefanini, F.Puccianti, R.Lombardi, G.Coppola Morelli, G.Sarti, F.Arienzo,,S.Tamburrini, F.Maglione, R.Niola, I.Ficarelli, V.Villari, F.Fanelli, C.Zini, G.Gandini, D.Rossato, A.Doriguzzi, V.Verna, C.Rabbia, C.Suriani, R.Pini, C.Rossi, C.Marcato, P.Larini, E.Epifani, D.Patane', P.Malfa, G.L' Anfusa, G.Calcarà, P.Bisceglie, M.Grosso,, F.Pedrazzini, A.Balderi, A. Antonietti
Atti del XXXVII Convegno Nazionale della Sezione di Radiologia Vascolare ed Interventistica della SIRM
Catania, 17 – 19 ottobre 2013
- 9- **INTRATHECAL ANAESTHESIA AND POST-PROCEDURAL PAIN CONTROL IN PATIENTS WHO UNDERWENT UFE**
A.Nivoli, M.Arnò, D.Ivaldi, *P. Gazzo*, A. Barile, M. Ricci
Abstract Book – CIRSE 2015
Lisbona, 26-30 settembre 2015
- 10- **PREOPERATIVE EMBOLIZATION IN THE TREATMENT OF MEDIASTINAL PARAGANGLIOMA: A CASE REPORT**
A.Nivoli, M.Arnò, A. Barile, D.Ivaldi, *P. Gazzo*
Abstract Book – CIRSE 2015
Lisbona, 26-30 settembre 2015

13 MAR. 2018



- 11- **TRATTAMENTO ENDOVASCOLARE DELLE LESIONI TRAUMATICHE DELL'ASSE SUCCILAVIO-ASCELLARE**
M.Arnò, A.Nivolli, D.Ivaldi, A.Barile, *P. Gazzo*
Atti del 38° Congresso Nazionale ICIR
Milano, 2-4 ottobre 2015
- 12- **PSEUDOANEURISMI IATROGENI SPLANCNICI. APPROCCIO DIAGNOSTICO E TERAPEUTICO ENDOVASCOLARE**
A.Nivolli, M.Arnò, D.Ivaldi, A.Barile, *P. Gazzo*
Atti del 38° Congresso Nazionale ICIR
Milano, 2-4 ottobre 2015
- 13- **PROXIMAL SPLENIC EMBOLIZATION IN A POLYTRAUMA PATIENT: OUR EXPERIENCED**
A.Nivolli, D.Ivaldi, M.Arnò, A. Barile, *P. Gazzo*
Abstract Book – CIRSE 2016
Barcellona, 10-14 settembre 2016
- 14- **THE ROLE OF CT PERFUSIO VOLUMETRY IN POST-TRAUMATIC SPLENIC ARTERY EMBOLIZATION**
A.Nivolli, M.Arnò, D. Ivaldi, *P. Gazzo*
Abstract Book – CIRSE 2016
Copenhagen, 16-20 settembre 2017
- 15- **IL RUOLO DELL'EMBOLETTAZIONE SELETTIVA NEL TRATTAMENTO NELLE MASSE RENALI SANGUINANTI**
Arnò Matteo, Nivolli A., Serafini A. , Ivaldi D., *Gazzo P.*
Atti del 39° Congresso Nazionale ICIR
Roma, 5-6-7 ottobre 2017
- 16- **LA VOLUMETRIA PERFUSIONALE NEL FOLLOW-UP DELL'EMBOLETTAZIONE POST TRAUMATICA DELL'ARTERIA SPLENICA**
Arnò Matteo, Nivolli A., Serafini A., Ivaldi D., *Gazzo P.*
Atti del 39° Congresso Nazionale ICIR
Roma, 5-6-7 ottobre 2017
- 17- **IL TRATTAMENTO ENDOVASCOLARE DELL'EMOBILIA**
Arnò Matteo, Nivolli A., Serafini A., Ivaldi D., *Gazzo P.*
Atti del 39° Congresso Nazionale ICIR
Roma, 5-6-7 ottobre 2017
- 18- **IL TRATTAMENTO ENDOVASCOLARE DELLA PATOLOGIA BENIGNA DELL'UTERO**
Nivolli Arianna, Arnò M., Serafini A., Ivaldi D., *Gazzo P.*
Atti del 39° Congresso Nazionale ICIR
Roma, 5-6-7 ottobre 2017

13 MAR. 2018



19- IL TRATTAMENTO DEI SANGUINAMENTI IATROGENI: ANALISI DELLA NOSTRA CASISTICA

Arnò Matteo, Nivolli A., Serafini A., Ivaldi D., *Gazzo P.*
Atti del 39° Congresso Nazionale ICIR
Roma, 5-6-7 ottobre 2017


14) di aver partecipato ai seguenti corsi, convegni, congressi, seminari etc...:
- quale **UDITORE**:

VEDERE ELENCO ALLEGATO I

- in qualità di **RELATORE**


1. **Stent cavali superiori: controllo del funzionamento attraverso esame color – doppler delle vene mammarie**
Premio Liguria '95
Arenzano, 9 dicembre 1995.
2. **Corso Teorico-Pratico - Chemioterapie locoregionali con impianto di port arteriosi con accesso percutaneo**
Cuneo, 22-23 ottobre 1999.
3. **Trattamento percutaneo delle lesioni arteriose post-traumatiche iatrogene con stent ricoperti**
La Valle d'Aosta all'alba del terzo millennio - Convegno Nazionale Sezione di Radiologia Vascolare ed Interventistica.
Courmayeur, 16-18 gennaio 2000
4. **Corso teorico-pratico: “ I Port Venosi “**
Pietra Ligure (SV), 25-26 novembre 2002
5. **Il ruolo dell'Angiografia a scopo diagnostico nella patologia pancreaticata**
2° Incontro – Il punto su: Novità e riflessioni in Chirurgia Epatobiliopancreatica
Alassio (SV), 28 febbraio 2003
6. **Ruolo e significato della diagnosi radiologica**
Il processo di riparazione tessutale ed il trattamento delle lesioni cutanee cronicizzate
Pietra Ligure (Sv), 9 maggio 2005
7. **Embolizzazione uterina Tecnica e Materiali**
I Miomi Uterini dalla diagnosi alla terapia
Pietra Ligure (Sv), 10 Novembre 2006
8. **La Radiologia Interventistica vascolare nel pz politraumatizzato**
LA TC MULTISLICE NEL POLITRAUMATIZZATO: percorsi diagnostico-terapeutici
nel politraumatizzato
Imperia, 14 Aprile 2007

13 MAR. 2018



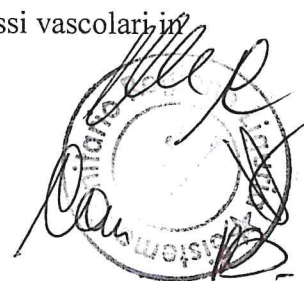
9. **Il Piede Diabetico “ Casi Clinici “**
Patologie cardiovascolari e coinvolgimento multiorgano: correlazioni e nuovi paradigmi di trattamento
Pietra Ligure (SV), 12 Maggio 2007
10. **PICC e Midline Tecniche di Impianto**
Corso avanzato teorico – pratico per medici e infermieri INDICAZIONI, IMPIANTO e GESTIONE di PICC e Midline
Pietra Ligure, 5-6-7 Marzo 2009
11. **Sistemi venosi centrali ad alto flusso : PORT**
I Presidi Venosi Centrali nell’uso quotidiano – Dalle terapie intensive al domicilio
Lugo di Romagna (RA) 23-24 ottobre 2009
12. **Esperienza PICC – Osp.Santa Corona – Pietra Ligure (SV)**
3° International PICC DAY
Cremona, 1 dicembre 2009
13. **Vie di accesso in Nutrizione Parenterale**
Appropriatezza e sicurezza della nutrizione artificiale in ospedale e a domicilio
Pietra Ligure (SV) , 14 maggio 2010
14. **Tumori Neuroendocrini – Radiologia Interventistica -**
1° Corso SICO per Medici di Medicina Generale: GIST Tumori Neuroendocrini
Alasio, 18 settembre 2010
15. **Filtri Cavali Removibili: quali vantaggi rispetto ai filtri ai definitivi?**
FILTRI CAVALI – Quello che viene fatto è realmente quello che si dovrebbe fare?
Parma, 15 ottobre 2010
16. **PICC training residenziale**
4° PICC DAY
Modena, 10 dicembre 2010
17. **L’uso dei “devices” venosi per la terapia infusionale a lungo termine**
Le lesioni da pressione: l’enfasi sull’ospite
Pietra Ligure, 19-21 gennaio 2012
18. **E se ti serve il filtro cavale?**
TVP: no grazie!
Savona, 22 settembre 2012
19. **Via di accesso e materiali per Nutrizione Parenterale**
Corso Regionale SINPE – “Le basi della nutrizione artificiale in ospedale e a domicilio”
Pietra Ligure, 18-19 ottobre 2012
20. **Criteria for choosing the most appropriate VAD and QoL ?**
MACOVA – Multidisciplinary advanced course on venous access
Torino, 7-9 novembre 2012

13 MAR. 2018



21. **Radiologo Interventista: indicazione all'arteriografia/embolizzazione**
L'addome acuto nel paziente complesso – Percorso multidisciplinare integrato
Savona, 19 aprile 2013
22. **Il ruolo del Radiologo Interventista**
Approccio multidisciplinare alla patologia neoplastica Epato-bilio-pancreatica
Genova, 28 settembre 2013
23. **Embolizzazioni: materiali e indicazioni all'uso**
“Le Embolizzazioni”
Parma, 11 ottobre 2013
24. **Il ruolo dell'Angiografia nel trauma Maggiore**
Gestione integrata di assistenza al Trauma Maggiore: il 118, i Centri Spoke, il Centro Hub
Pietra Ligure, 22-23 ottobre 2013
25. **Il cancro del pancreas: il ruolo del radiologo Interventista**
Il cancro del pancreas
Sanremo, 21 dicembre 2013
26. **Embolizzazioni vascolari in urgenza**
Il Cuore in Fortezza: interventistica coronarica periferica e valvolare
Savona, 11-12 aprile 2014
27. **Via di accesso e materiali per Nutrizione Parenterale**
Corso Regionale SINPE – “Le basi della nutrizione artificiale in ospedale e a domicilio”
La Spezia, 06-07 ottobre 2014
28. **Filtri cavali**
Simulation Days – la simulazione in radiologia vascolare ed interventistica
Milano, 27-28 novembre 2014
29. **Piede Diabetico: la radiologia Interventistica**
L'iter diagnostico-terapeutico nella prevenzione e cura delle ulcere del piede diabetico
Savona, 29 novembre 2014
30. **Emorragia gastro-intestinale: il ruolo del Radiologo Intereventista**
Giornate Savonesi in Medicina III Edizione
Savona, 23 maggio 2015
31. **Il Trauma Epatico: successi ed insuccessi dell'Angiografia**
Il Trauma Epatico: l'iter diagnostico e terapeutico nei Centri Hub e Spoke
Pietra Ligure, 06 giugno 2015
32. **Presentazione casi clinici e progetti del Centro**
Advanced Workshop - Tecniche chirurgiche ed endovascolari per gli accessi vascolari in
dialisi. Sorveglianza e manutenzione
Genova, 10 luglio 2015

13 MAR. 2013



33. **Via di accesso e materiali per Nutrizione Parenterale**
Corso Regionale SINPE – “Le basi della nutrizione artificiale in ospedale e a domicilio”
Savona, 07-08 ottobre 2015
34. **L’Embolizzazione dei Fibromi Uterini: stato dell’arte**
Radiologia Diagnostica ed Interventistica in utero e prostata
Pollenzo – Bra (CN), 27 maggio 2016
35. **Embolizzazione Vascolare di lesioni emorragiche**
Congresso Regionale Fadoi-Animo Liguria
Genova, 14-15 ottobre 2016
36. **Angio-embolizzazione nelle strategie del damage control**
Damage Control Surgery e Resuscitation: come fare?
Santa Margherita Ligure (GE), 29 maggio 2017

- in qualità di **MODERATORE/DISCUSSANT**

1. 41° CONGRESSO NAZIONALE SIRM
Sessione: “Radiologia Vascolare ed Interventistica”
Palermo 11 maggio 2004
2. 6° GAVeCeLT Congress – International Meeting on Long Term Venous Access Devices
Roma, 4-5 dicembre 2008
3. 8° Incontro – Il punto su: novità e riflessioni in chirurgia oncologica epatobiliopancreatica
Alassio, 4-5 novembre 2011
4. Grandangolo 2011: un anno di oncologia. Corso satellite per infermieri. Non solo farmaci nel futuro del paziente oncologico
Genova, 16 dicembre 2011
5. Embolizzazione Fibromi uterini
Genova, 19 giugno 2015
6. 38° Congresso Nazionale ICIR
Sessione “Industry Focus 4”
Milano, 2-4 ottobre 2015
7. 13° Incontro – Il punto su novità e riflessioni in chirurgia oncologica epatobiliopancreatica – HEPATO-PANCREATIC SURGERY: How to do it better?
Alassio, 11-12 novembre 2016
8. Attualità in Imaging Oncologico
Savona, 15-16 dicembre 2016

13 MAR. 2018



9. IL CUORE IN FORTEZZA – Interventistica Cardiaca e Vascolare
Savona, 28 aprile 2017

10. 39° Congresso Nazionale ICIR
Sessioni di Comunicazioni
Roma, 5-6-7 ottobre 2017

Le fotocopie allegate sono conformi all'originale.

Si allega:

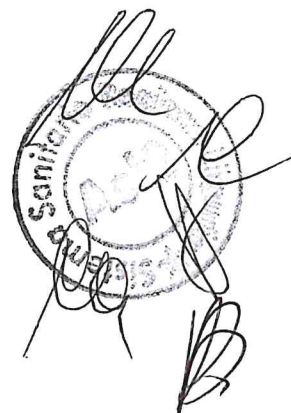

- **Elenco partecipazioni a Corsi e Congressi e relative fotocopie dei Certificati di Partecipazione**
- **Fotocopie pubblicazioni**
- **Casistica**, riferita al decennio precedente alla data di pubblicazione dell'avviso per estratto nella G.U, certificate dal Direttore Sanitario sulla base della attestazione del Direttore del competente Dipartimento.
- **fotocopia fronte retro di un valido documento di identità personale.**

Il/la sottoscritto/a esprime il proprio consenso al trattamento dei dati personali ai fini della presente procedura.

Dichiara di essere a conoscenza che la presente procedura concorsuale è soggetta alle forme di pubblicità di cui all'art. 15 del D.Lgs. 502/92 e s.m.i., inclusa la pubblicazione sul sito internet aziendale dei curricula presentati dai candidati che hanno sostenuto il colloquio.

Pietra Ligure (SV), li 16/10/17

Il/La dichiarante



13 MAR. 2018